

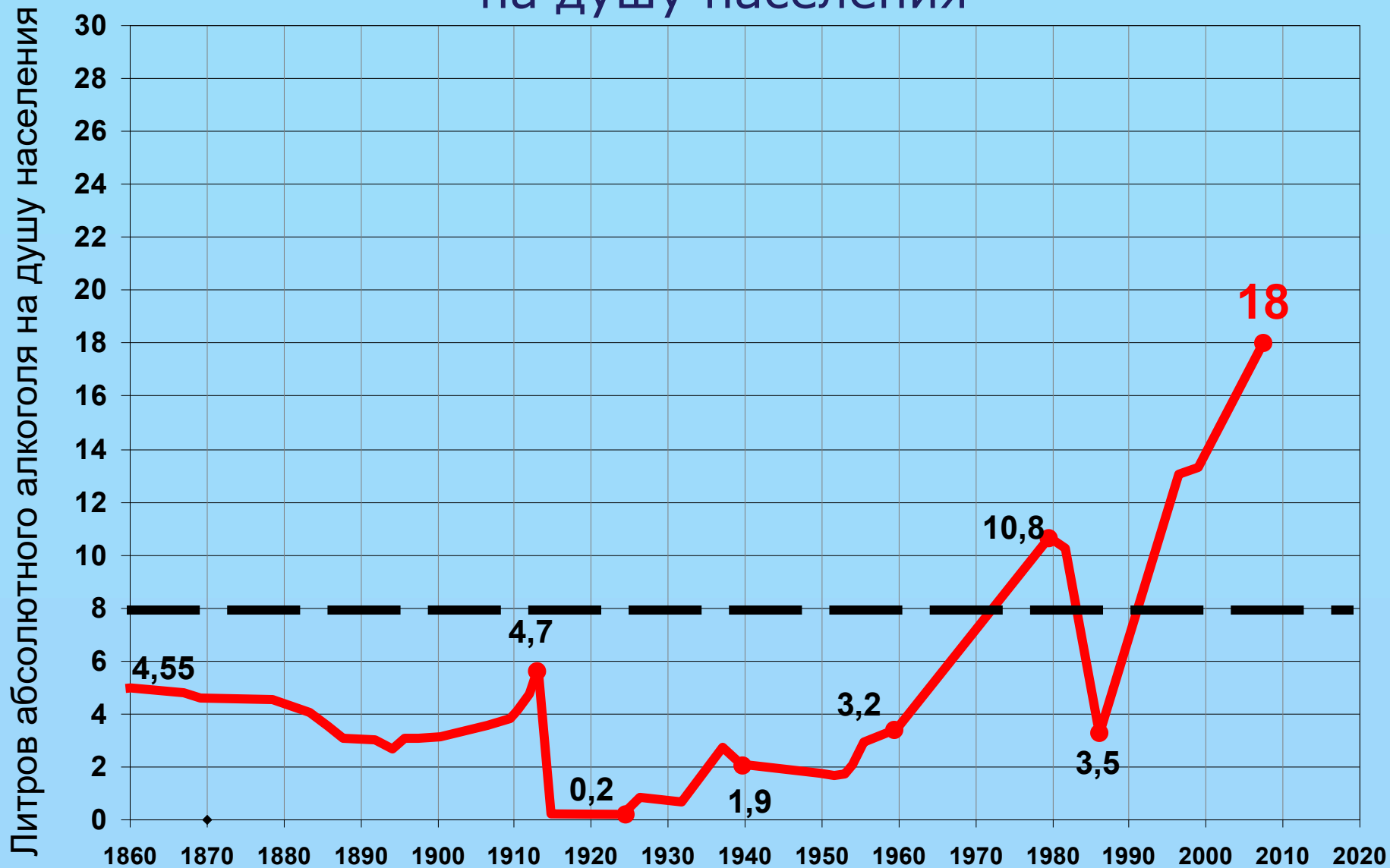
Беременность и учёба: стратегии успеха



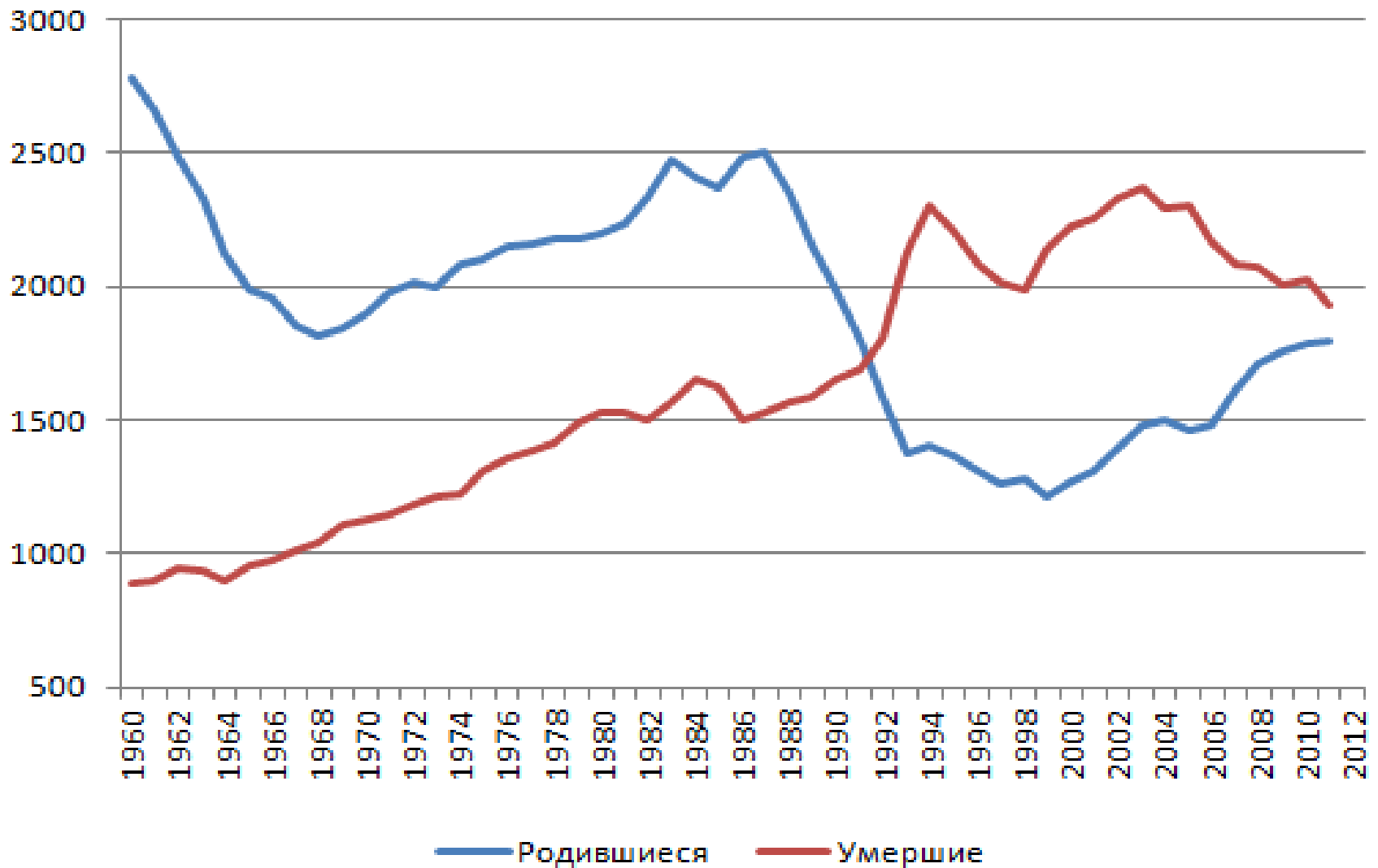
«Народы забывают иногда о своих национальных задачах; но такие народы гибнут, они превращаются в назем, в удобрение, на котором вырастают другие, более сильные народы»

П. А. Столыпин (1908 г.)

Потребление алкоголя в СССР и России на душу населения



Русский КРЕСТ

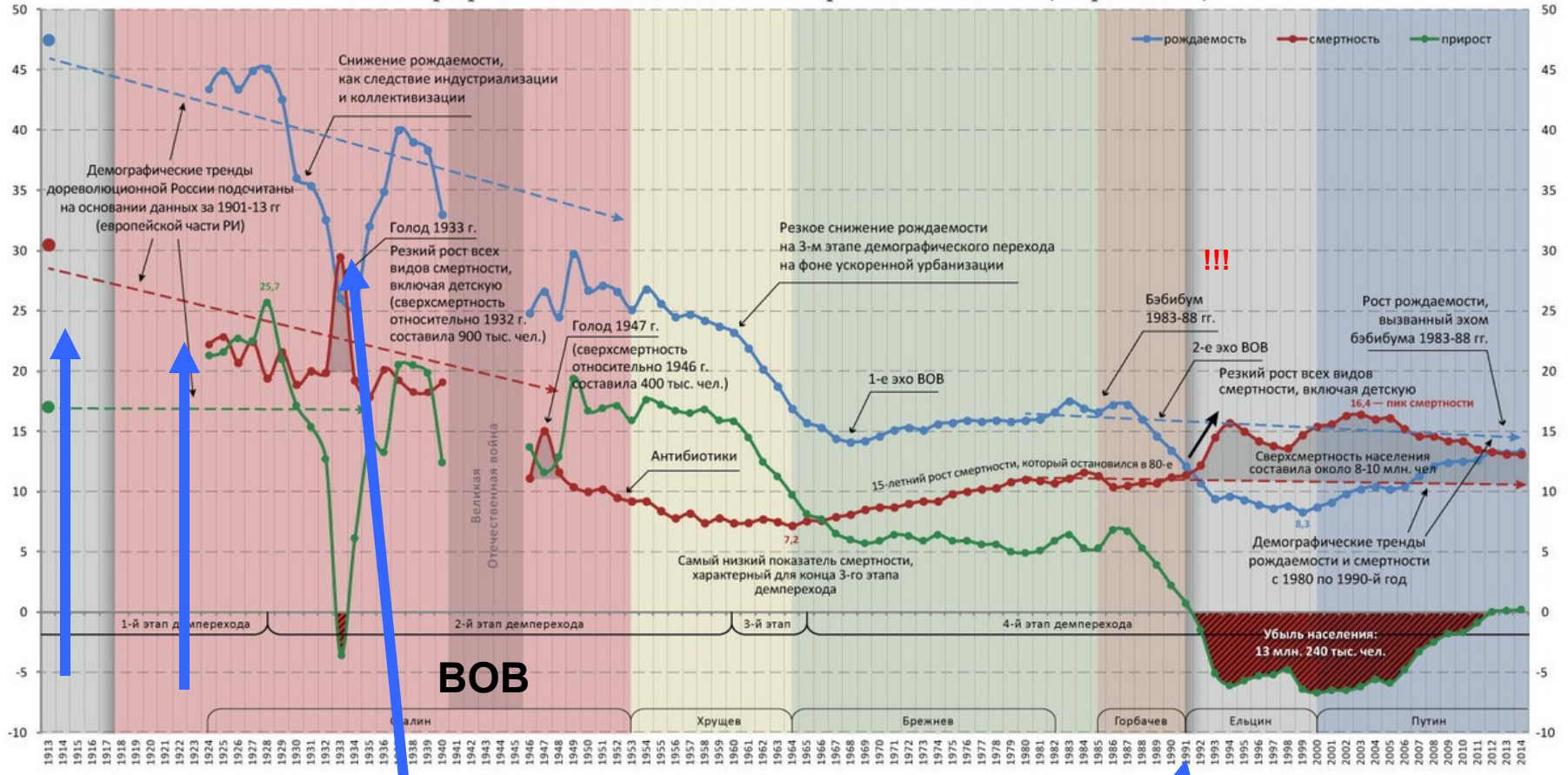


"Демографические ямы" XX века

- 1. Первая мировая и Гражданская войны (1914–1922):** Миллионные потери, разрушение социальной инфраструктуры.
- 2. Голод и коллективизация (1930-е):** Потери населения, снижение рождаемости.
- 3. Великая Отечественная война (1941–1945):** Самая страшная катастрофа, унесшая жизни более 27 миллионов человек. Послевоенный "бэби-бум" не смог компенсировать эти потери.
- 4. Распад СССР и кризис 1990-х:** Экономический шок, резкое падение уровня жизни, социальная нестабильность. В 1992 году впервые в мирное время начался процесс **депопуляции** (естественной убыли населения, когда смертность превышает рождаемость) .

— прирост населения
— рождаемость
— смертность

Демография РИ, РСФСР, России за период 1913-2014 гг. (в промилле)



Первая мировая и Гражданская войны

Голод и коллективизация

???

Распад СССР и кризис 1990-х

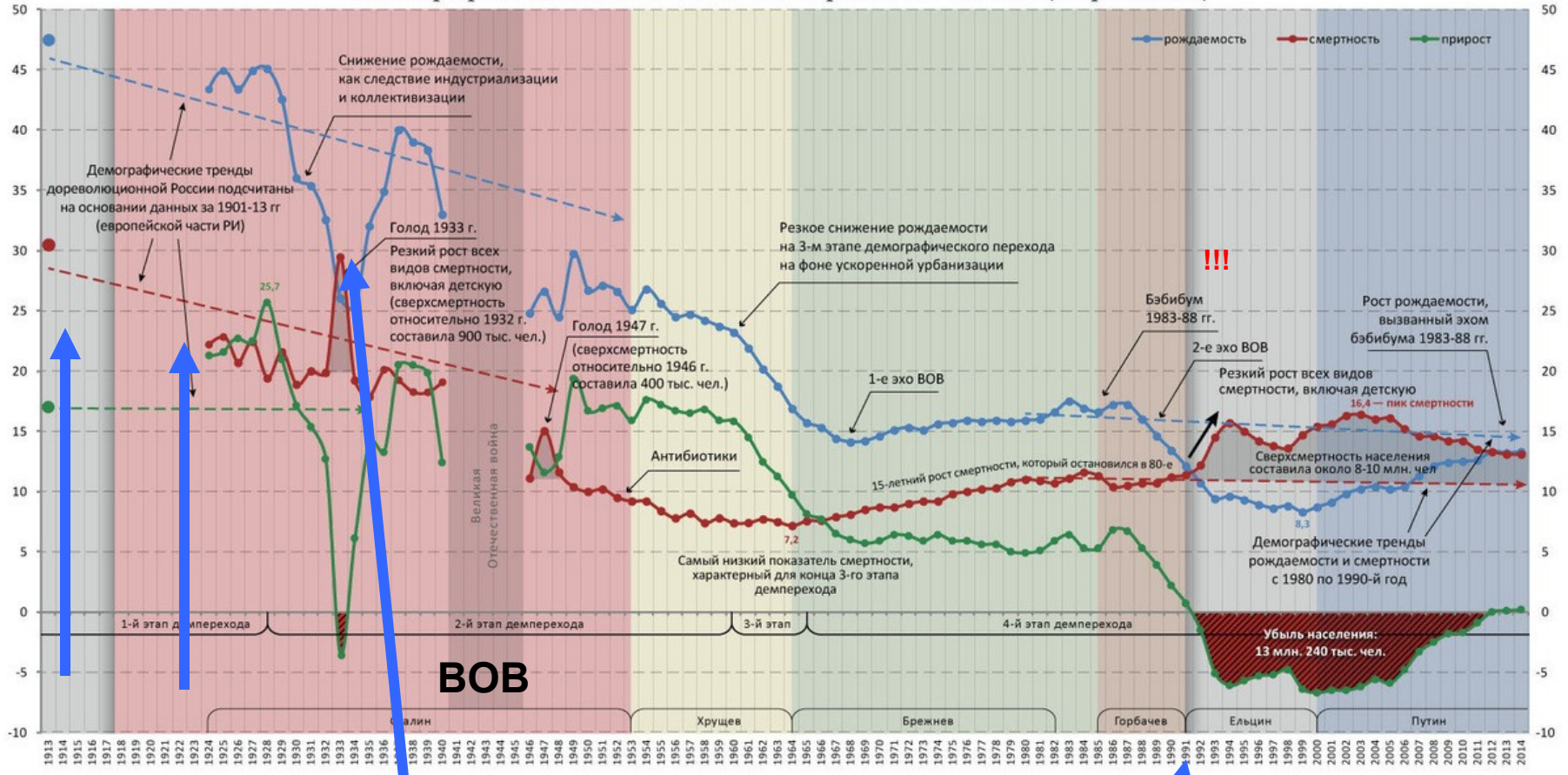


Директор Института социально-экономических проблем народонаселения РАН доктор социологических наук, профессор Вячеслав ЛОКОСОВ

Профессор В.В. Локосов на заседании РАН отмечал, что **безвозвратные демографические потери России за последние 100 лет составили порядка 140 миллионов человек.** Если в начале века это были войны и репрессии, то с 1992 года мы наблюдаем уникальный процесс — **затяжную депопуляцию в мирное время**

— прирост населения
— рождаемость
— смертность

Демография РИ, РСФСР, России за период 1913-2014 гг. (в промилле)



Первая мировая и Гражданская войны

Голод и коллективизация

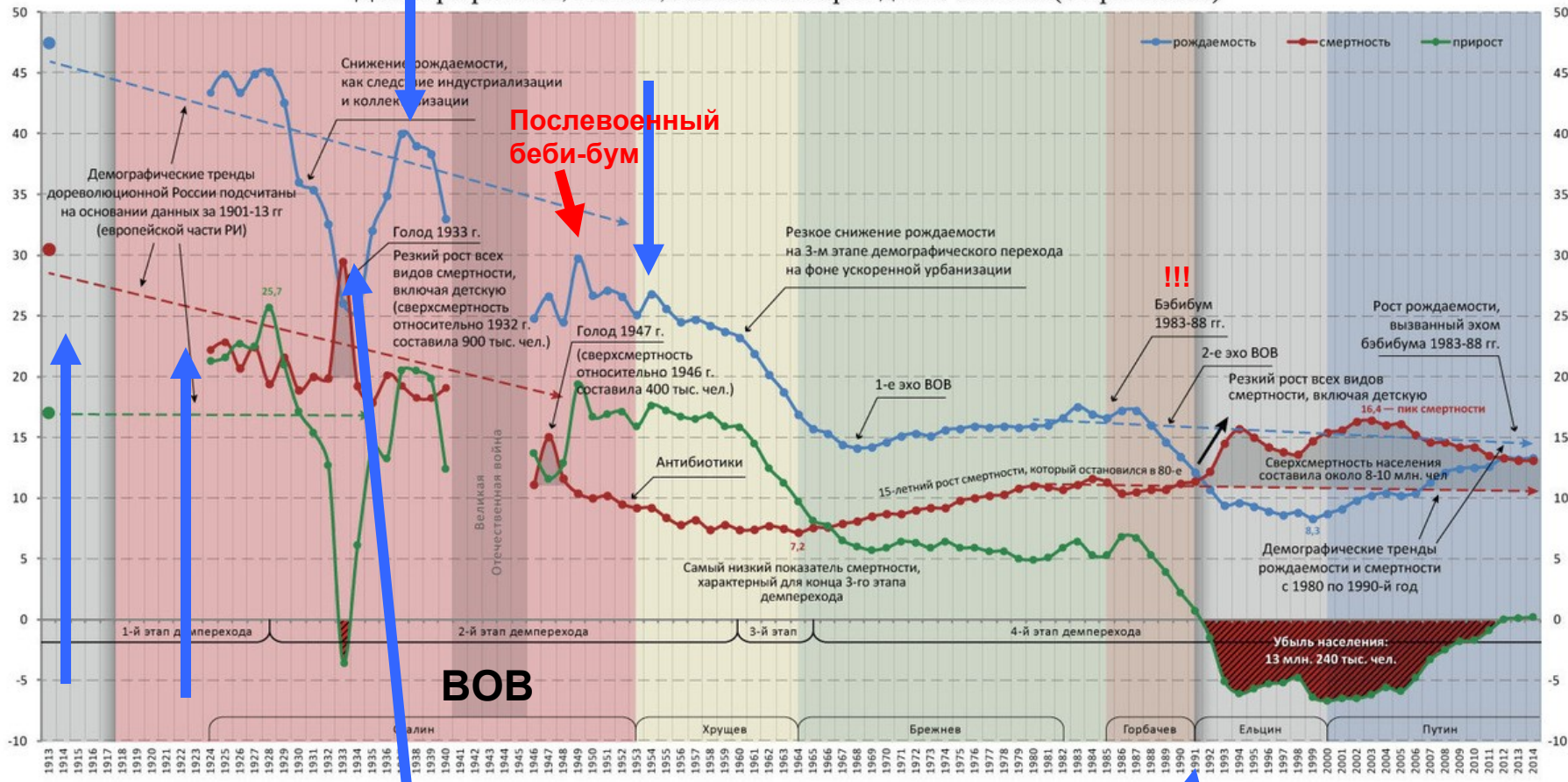
???

Распад СССР и кризис 1990-х

Запрет абортов

прирост населения
рождаемость
смертность

Демография РИ, РСФСР, России за период 1913-2014 гг. (в промилле)

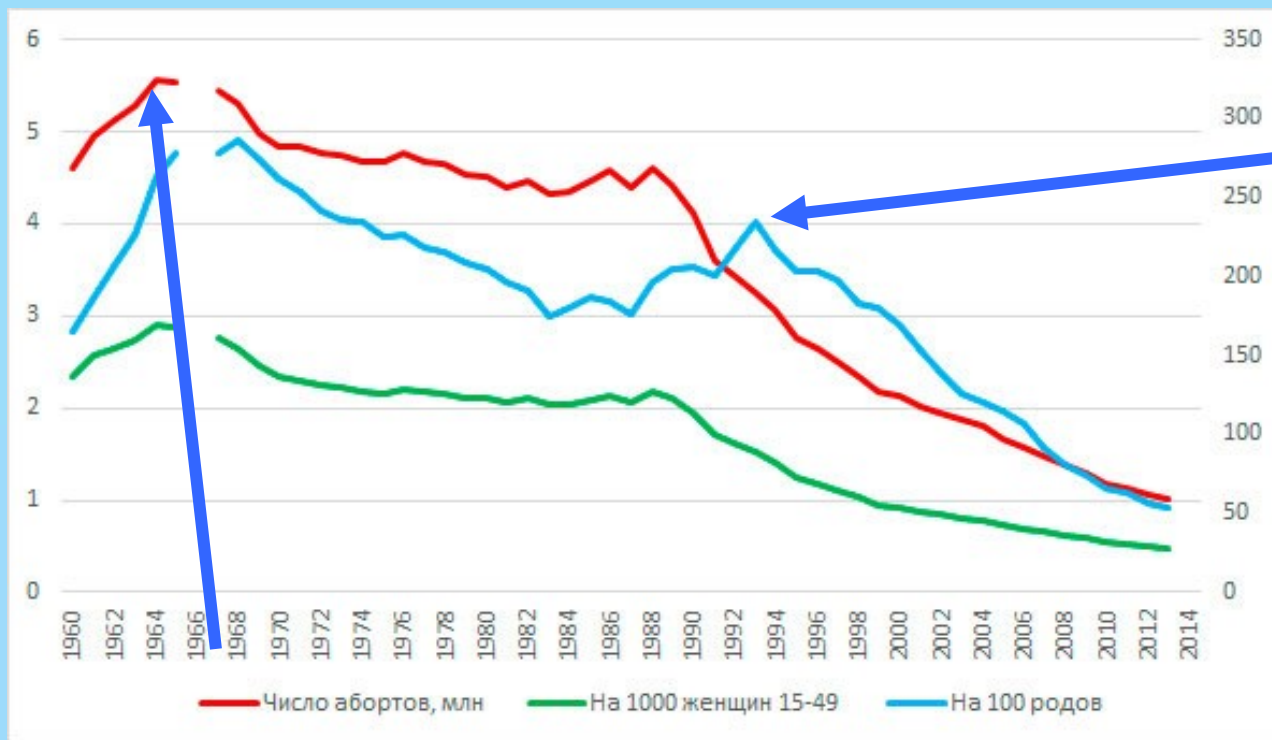


Первая мировая и Гражданская войны

Голод и коллективизация

Разрешили аборты

Распад СССР и кризис 1990-х

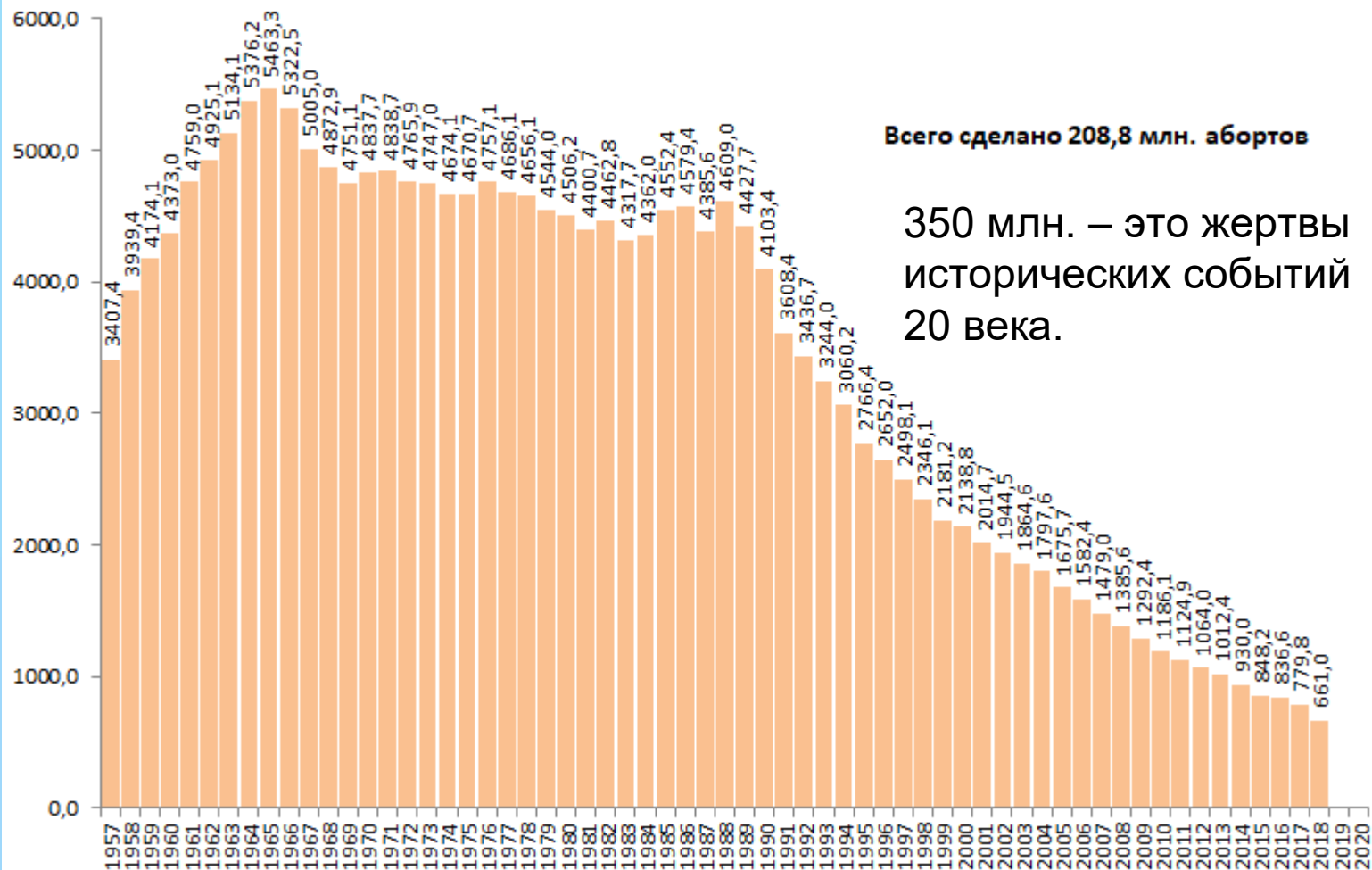


На 100 родов 250 абoртoв

Было время, когда число абoртoв в России поднялось до немьслимых величин. В середине 1960-х годов их число достигало 5,5-5,6 миллиона, почти три из четырех зачатий заканчивались абoртoм. СССР занимал одно из первых мест в мире по числу сделанных абoртoв на число рождённых детей.


Количество аборт в РСФСР и РФ 1957-2018

■ Число аборт, тыс., данные росстата



Прогноз, который Дмитрий Иванович Менделеев сделал в книге «К познанию России» (1906 год):

в 1950 году в стране должно было проживать 282,7 млн человек, в 2000 году – 594,3 млн человек.



Прогноз для Америки:

В Америке примерно к середине XX века население достигнет почти 180 млн человек. Интересно, что вот этот прогноз сбился с высокой точностью, поскольку в 1959 году в США проживало 179 млн человек.



Семья, в которой рос Д.И.Менделеев



Современный демограф **Анатолий Вишневский** в книге «Демографическая модернизация России, 1900-2000» (2006) подтверждает прогноз Менделеева.

«Если бы не мировые войны, революции, гражданская война, коллективизация и репрессии, население Российской Федерации уже в 1990 году, то есть перед распадом Союза, составило бы минимум 273 миллиона человек против 146 миллионов в действительности».

Но конечно же прогноз Менделеева относится к Российской Империи (128,2 млн.). В границах современной России численность населения по состоянию на 1897 год была примерно 67 млн. человек. То есть, согласно прогнозируемому приросту по Менделееву, к переписи 2010 года численность населения в современных границах должна была составить 689 млн. человек. Да даже если мы уменьшим данные такого прогноза вдвое - все равно численность населения будет больше 300 миллионов!



*Российская империя 1866 год.
территория: 23,700,000 км²
III место по территории за всю Историю
человечества*



*СССР 1945 год.
территория: 22,402,200 км²
I место по территории на момент XX Века*



*Российская Федерация 2011 год.
территория: 17,075,400 км²
I место по территории в современном мире*



**Прогноз ООН
по изменению
численности населения
к 2050 году (млн. чел.)**

	2009 г.	2050 г.
Россия	141	116
Индия	1 198	1 613
Китай	1345	1417
Пакистан	181	335
США	315	404



Книга «Демографический кризис России в мирное время»

«Пути назад нет. Вряд ли Россия будет спасена или спасет себя сама от такого истощения человеческого капитала, которое сделает ее неконкурентоспособной или даже нежизнеспособной. Как следствие такая страна, как Россия в ее нынешнем виде, очень скоро может вообще перестать существовать»

«Руководство в Кремле в какой-то степени пытается бороться с частью этих проблем, но похоже, амбициозные лидеры России еще даже не начали осознавать масштаб того, что

«Одна из причин высокой смертности — алкоголизм. Проблем со здоровьем у образованных россиян при этом больше, чем, к примеру, у образованных жителей многих стран Латинской Америки, где учеба доступна значительно меньшему проценту населения».

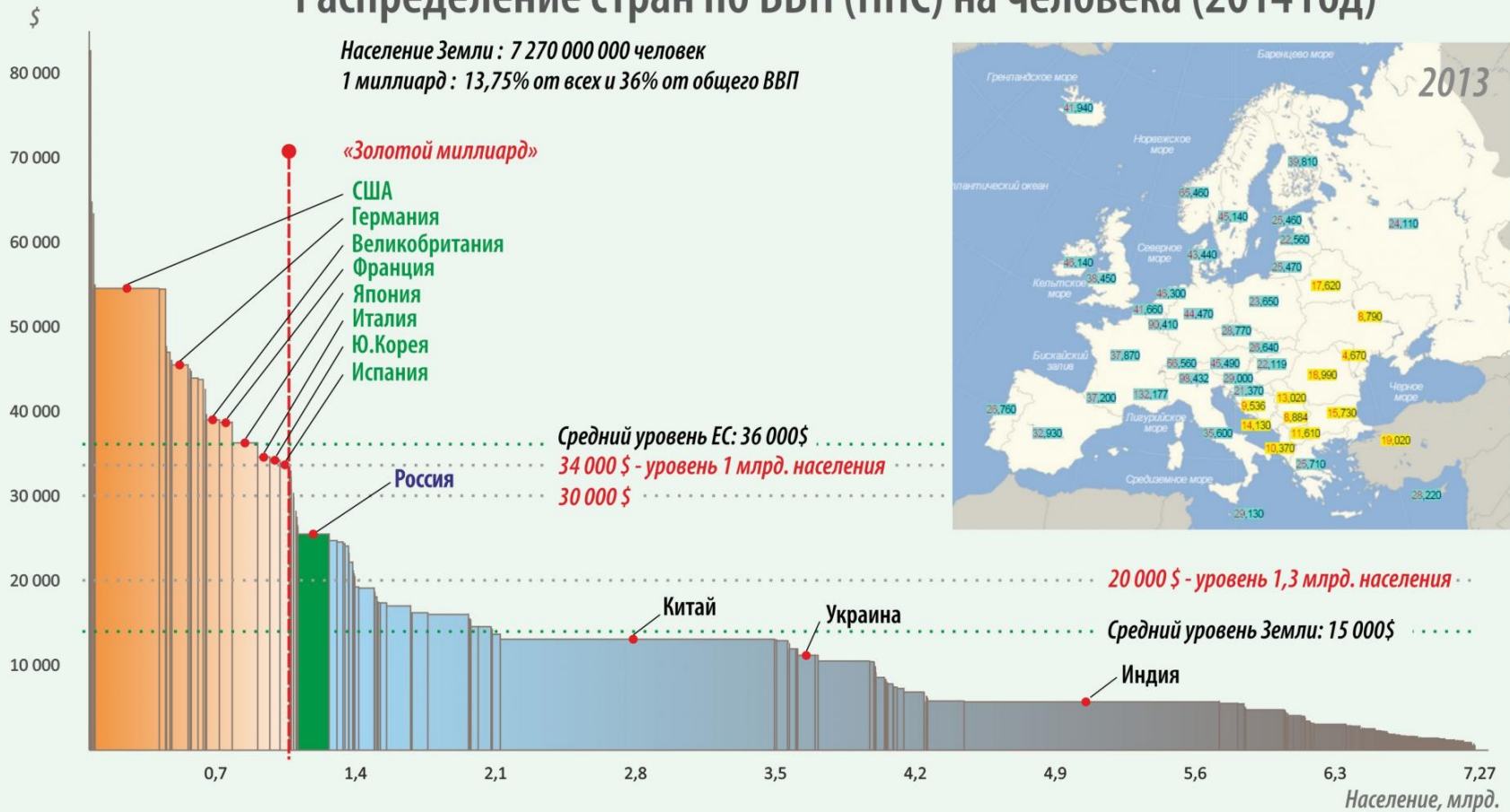
По мнению Эберштадта, главный вопрос: как поведут себя россияне, когда неизбежное станет реальностью. А также, что будет делать российское руководство, и как этим воспользуются другие страны мира.

«Золотой миллиард»:

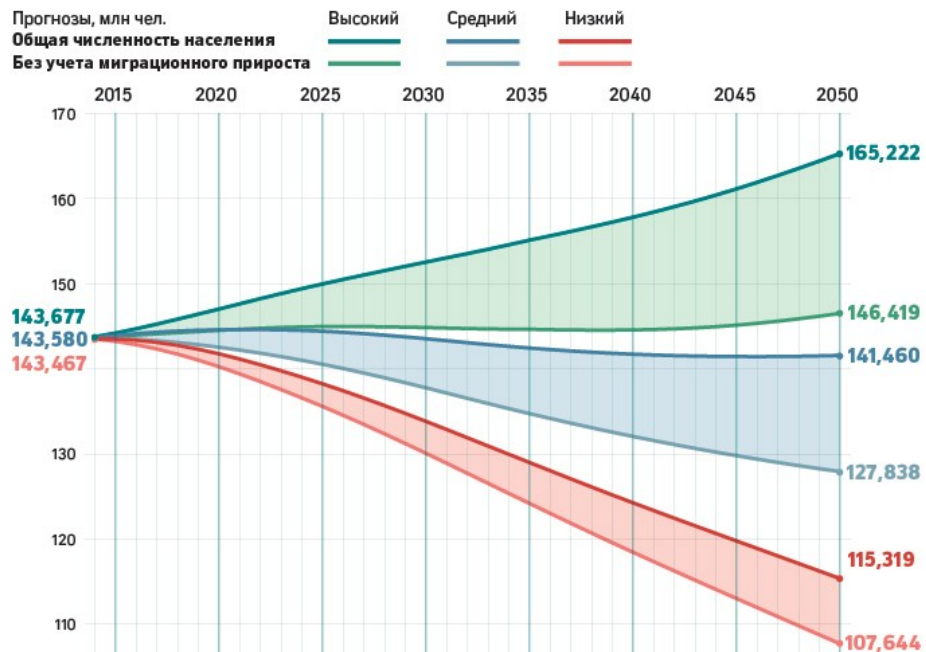
- Ограниченность ресурсов и дилемма демографии.** Природных ресурсов планеты хватит только для комфортного существования 1 миллиарда человек, а дальнейшее увеличение населения приведёт к истощению ресурсов
- Доминирование развитых стран.** Согласно этой концепции, высокоразвитые страны (США, страны Европы, Япония, Канада, Австралия и др.) занимают доминирующее положение в мировой системе. Они используют своё экономическое преимущество для влияния на развивающиеся страны, которые рассматриваются как источник ресурсов, дешёвой рабочей силы или объект для продвижения «западных ценностей».
- Геополитический аспект.** Понятие «золотого миллиарда» может интерпретироваться как «новый мировой порядок», в котором сильные страны с давними демократическими традициями считают возможным руководить более слабыми в демократических вопросах государствами.
- Перераспределение благ и ресурсов.** Группа сверхбогатых людей (мировая элита) хитростью, обманом или преступными методами перераспределяет ресурсы планеты в свою пользу. При этом остальным странам отводят роль сырьевых придатков.
- Контроль над населением.** В некоторых версиях концепции предполагается необходимость контроля над рождаемостью в развивающихся странах, а также ограничение их научного, экономического и духовного развития.
- Связь с докладом «Пределы роста».** В 1972 году международная организация «Римский клуб» опубликовала доклад «Пределы роста», в котором с помощью математических моделей смоделировала вероятный рост человеческой популяции и последующее исчерпание природных ресурсов. Некоторые сторонники концепции считают, что именно этот документ повлиял на формирование представлений о «золотом миллиарде».

Распределение стран по ВВП (ППС) на человека (2014 год)

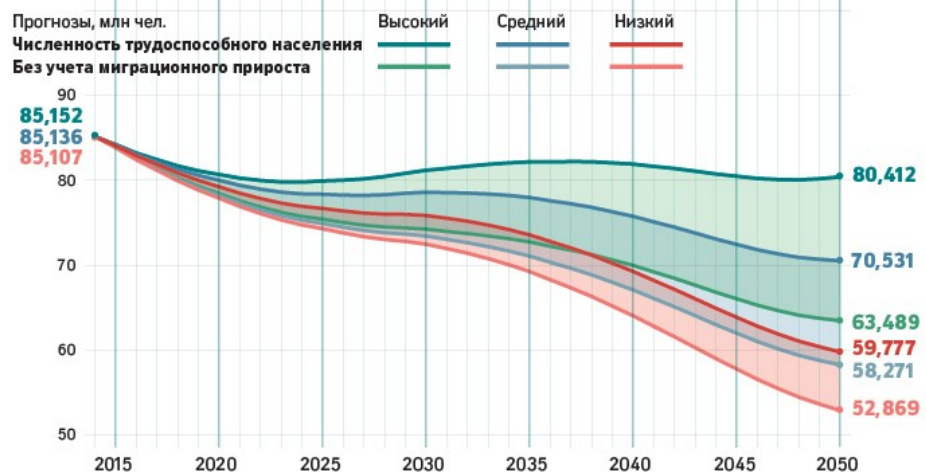
Население Земли : 7 270 000 000 человек
 1 миллиард : 13,75% от всех и 36% от общего ВВП



Численность населения России и миграционный прирост



Трудоспособное население России и мигранты





С начала своей истории Константинополь развивался как крупнейший центр христианства.





Кризис государственной идеологии привел к тотальному пессимизму. В обществе царил духовно-нравственный упадок, неверие, увлечение астрологией и самые дикие суеверия. Алкоголизм стал настоящим бичом для мужского населения.

Происходило это еще и потому, что империя отказалась заниматься воспитанием народа в угоду появившимся в начале эпохи Возрождения демагогическим веяниям о государственной идеологии как о насилии над личностью.

Византийская история искажалась, вера и традиции осмеивались, армия подвергалась унижению.

Богатая византийская молодежь теперь уже не училась в своей стране, а уезжала учиться за границу. Лучшие умы византийской науки эмигрировали на Запад.

Демографические изменения в Византийской империи

Период расцвета (VI — начало VII века). По некоторым оценкам, в империи проживало 50–65 миллионов человек.

После чумы 541 года н. э. и последующих эпидемий произошло значительное сокращение населения.

К концу VIII века численность населения империи составляла около 7 млн человек, к 1025 году она выросла до более чем 12 млн человек.

В 1204 году, после захвата Константинополя крестоносцами, численность населения начала снижаться. К 1282 году она упала до 5 млн человек.

На демографические процессы влияли войны, завоевания, эпидемии, а также изменения в административном устройстве империи.

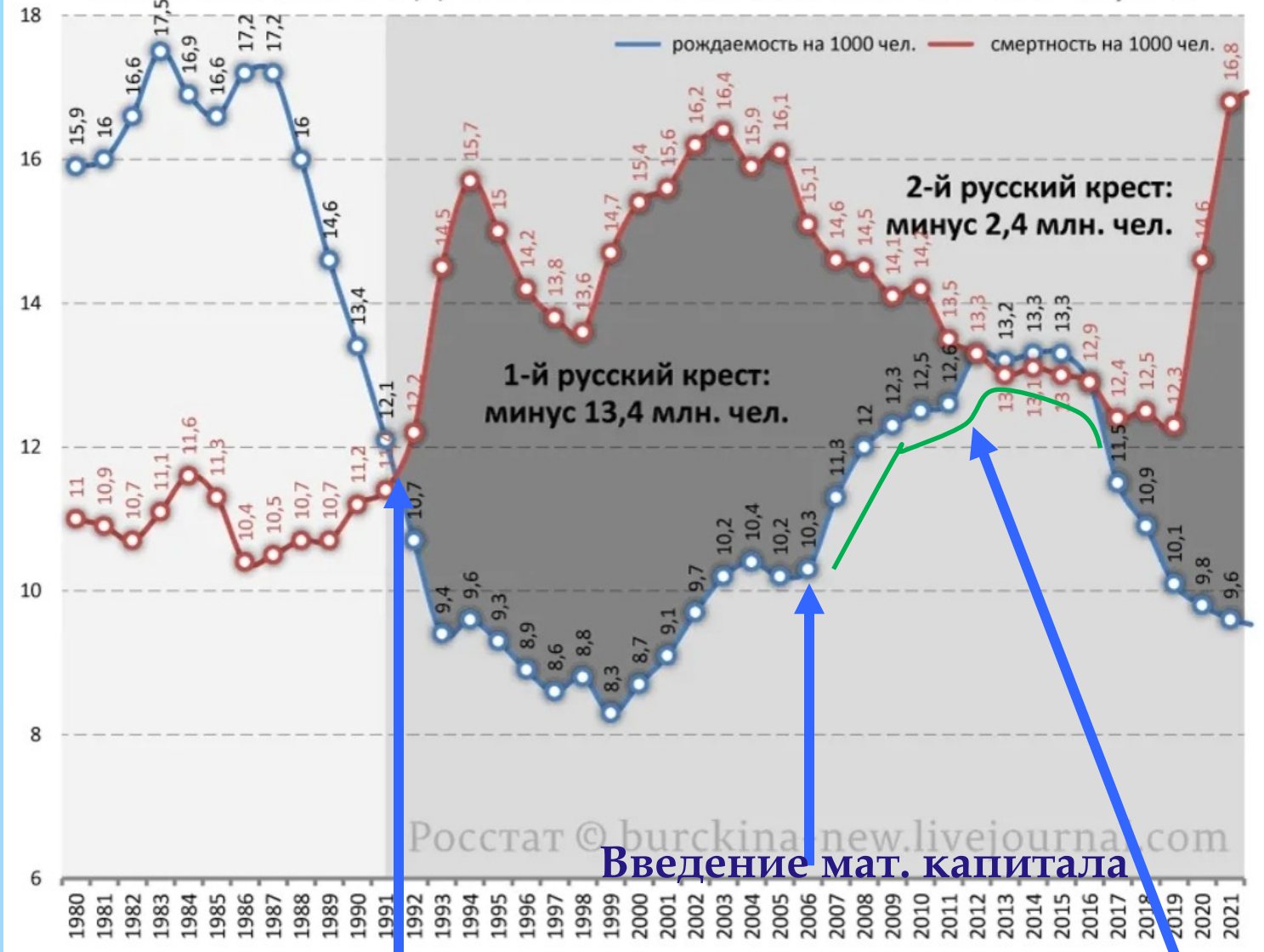
Русь при крещении во времена святого равноапостольного князя Владимира стала духовной преемницей Православия, наследницей духовной мудрости, но кажется и многих проблем Византийской империи. После падения Византийской империи, каждый из народов, проживавших поблизости, смог взять только то, что мог вместить. Османская империя – взяла территорию, Западная Европа за 100 лет до этого вывезла несметные богатства Византии под видом торговых соглашений. Русь взяла духовное наследие, Православие и идеалы жизнеустройства.



Смена поколений – 20-23 года



Естественное движение населения в РСФСР/РФ



Перестройка

Введение мат. капитала

эхо трезвого поколения сухого закона 1985-1988 годов

На фоне усугубляющегося демографического спада Росстат принял решение ограничить доступ к важнейшим статистическим сведениям. Так, в 2025 году отсутствуют данные о количестве рождений, смертей, заключенных и расторгнутых браков в регионах, а из последнего анализа социально-экономической обстановки в России был полностью исключен раздел «Демография».

Нет этой информации и на официальном сайте Федеральной службы государственной статистики, где последнее обновление заканчивается мартом 2025 года.

Итак, данные засекретили. Какие там цифры, если чиновники готовы были пойти на публичный скандал. Иными словами, данный факт имеет меньший урон для них, чем публикация демографических цифр? Аналитики полагают, что нововведения действительно связаны с критическим положением дел в стране

Между тем, к 2046 году число женщин репродуктивного возраста в России уменьшится до 27 млн.

- В 2023–2026 годах число родившихся продолжает сокращаться, достигнув исторических минимумов.

Прогноз на 2026 год — около **1,143 млн новорожденных** .

- Суммарный коэффициент рождаемости (количество детей на одну женщину) упал до **1,4** (в 2015 году был 1,8). Для простого воспроизводства населения (без учета миграции) необходимо 2,1–2,2.

- Растет возраст матери при рождении первого ребенка (уже превышает 26 лет), растет доля бездетных семей (более 16%).

Структура населения (Демографическое старение):

Россия — стареющая нация. Доля населения старше 65 лет превышает 14% (по критериям ООН, это уже "старое" общество)

- С 2007 года миграционный прирост стал основным фактором, компенсирующим естественную убыль населения .

Однако миграция носит очаговый характер: 93% потока "впитывает" Москва и Московская область .

Налицо внутренняя миграция с Севера и Востока в Центр и на Юг, что приводит к "**восточному демографическому сжатию**" — опустыниванию Сибири и Дальнего Востока

Материнский капитал — одна из ключевых мер поддержки. В 2026 году его размер составляет:

728 921 рубль — при рождении или усыновлении первенца (если семья не получала маткапитал ранее);

236 983 рубль — при рождении второго ребёнка, если маткапитал за первого уже получен

= 974 189 рублей

Единое пособие положено семьям, в которых доход на одного человека меньше 1 прожиточного минимума, установленного в регионе. Размер пособия зависит от среднедушевого дохода семьи и может составлять 50, 75 или 100% регионального ПМ.

Семейная налоговая выплата введена с 2026 года. Это возврат части уплаченного НДФЛ для работающих родителей двоих и более детей. Налог пересчитывается по ставке 6% вместо 13%, а разница возвращается деньгами.

Единовременное пособие при рождении ребёнка. В 2026 году его размер составляет около 27 000 рублей.

Пособие по уходу за ребёнком до 1,5 лет. Для неработающих родителей фиксированный размер, для работающих — 40% от среднего заработка за последние два года.

Налоговые вычеты на детей.

Меры поддержки беременных студенток

С 1 сентября 2025 года размер пособия по беременности и родам для студенток очной формы обучения увеличен и теперь составляет 100% прожиточного минимума трудоспособного населения в регионе проживания или фактического пребывания. Это касается студенток вузов, колледжей, техникумов, организаций дополнительного профессионального образования и научных учреждений, независимо от того, учатся они на бюджете или платно.

С 2026 года в России введена **единовременная выплата в размере 200 тысяч рублей** при рождении ребёнка в студенческой семье.

Главные критерии получения:

возраст супругов — до 35 лет включительно;

очная или очно-заочная учёба в любом учебном заведении:

колледже, техникуме или вузе;

семейный статус: либо официальный брак, либо одинокий родитель с ребёнком или детьми.

Выплата распространяется на детей, которые родились с 1 января 2026 года.









Поднять народные массы на действия, переломить исторический тренд – всё это невозможно сделать одними лишь материальными стимулами. Людями руководят большие идеи, «овладевшие массами»

Количество детей у женщины не в кошельке, а в голове.

У каждого человека есть представление о правильном количестве детей в семье.

Сегодня у современной образованной городской женщины «в голове» один-два ребёнка, больше она не родит при любом экономическом стимулировании. Ей это просто не интересно: зона её интересов – работа, карьера, хобби, светская жизнь, путешествия, но не дети.

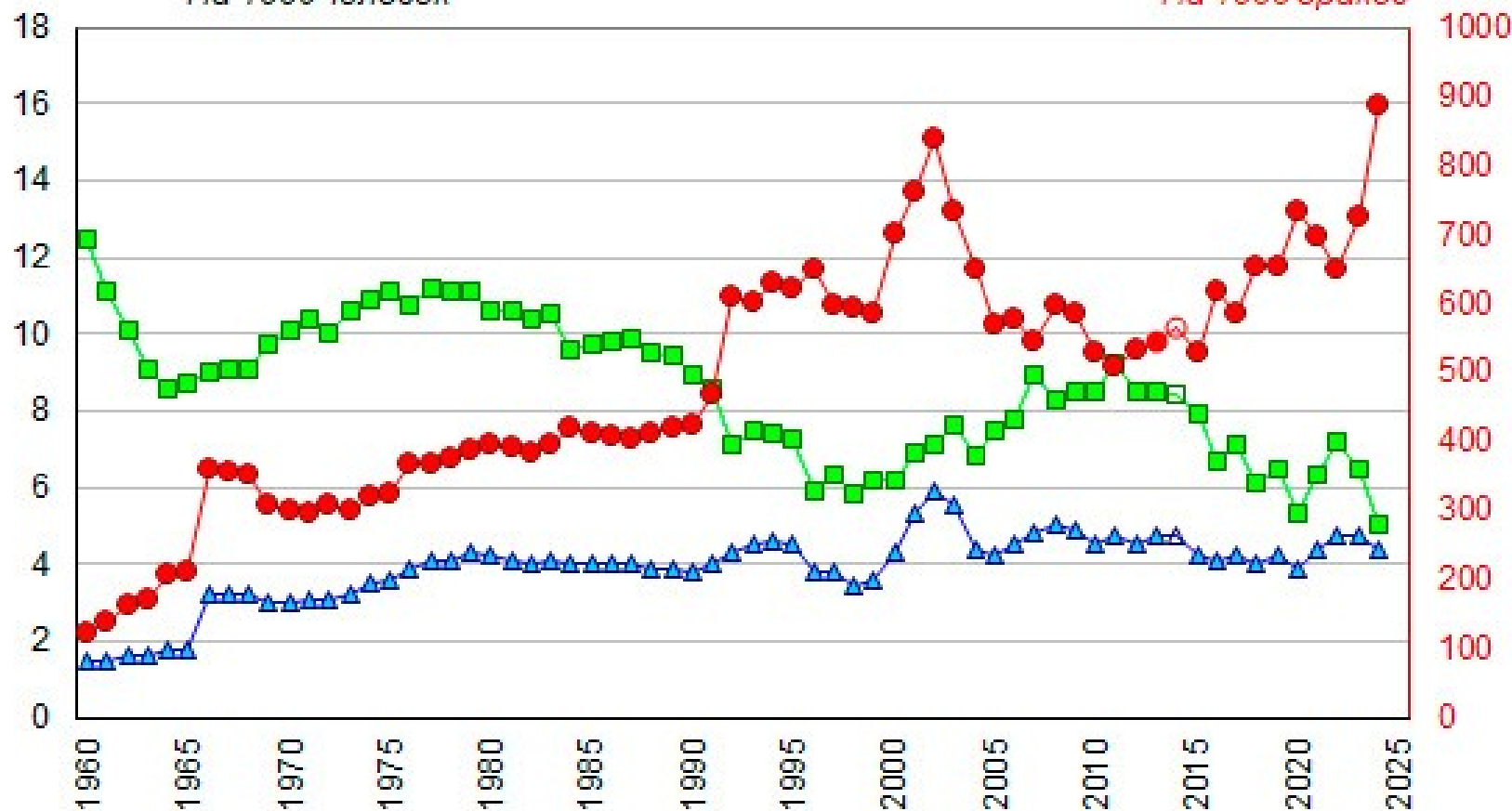


Надо формировать представление о том, что это некий отдельный жизненный путь, отдельная карьера – многодетная мать. Правильно показано в какой-то социальной рекламе: женщина говорит, что она – глава малого предприятия, а потом оказывается, что она - многодетная мать.

Но если при этом на ТВ, который будет 24 часа в сутки вещать в пользу материнства и младенчества, воспевать семейные радости, но при этом нажатием кнопки можно будет перейти на другой канал, где будут рассказывать об успехах удачливых куртизанок, блогеров-инфоцыганской деятельности, красивых, путешествующих, пропагандирующих чайлд-фри - так вот в этом случае ничего не получится.

На 1000 человек

На 1000 браков




- Браков на 1000 человек (ось слева)
- ▲ Разводов на 1000 человек (ось слева)
- Разводов на 1000 браков (ось справа)

В начале Второй мировой войны немецкий врач, проводивший обследование советских женщин, которых угнали на работу в Германию, и в концлагерях, писал в докладе Гитлеру: *«Мой фюрер, Россию победить невозможно, пока у этого народа такая нравственность, более 90% обследуемых мною незамужних женщин от 15 до 24 лет – девственницы».*



А. Гитлер



Современные исследования (Титор С.Е., Снеговский С.И., 2025) выделяют три основные группы факторов, влияющих на решение о рождении детей :

2.1. Экономические факторы

Недостаточный уровень материального дохода семьи

Жилищные проблемы (отсутствие собственного жилья, недостаточная площадь)

Нестабильность занятости, отсутствие уверенности в завтрашнем дне

2.2. Социальные факторы

Проблемы доступности медицинских услуг (включая репродуктивную медицину)

Дефицит мест в дошкольных учреждениях

Недостаточная инфраструктура для семей с детьми

2.3. Идеино-воспитательные факторы

Отсутствие на государственном уровне транслируемой идеологии успешной семьи

Недостаточная популяризация традиционных семейно-детных отношений

Преобладание в медиапространстве ценностей гедонизма и индивидуализма



ЭКОНОМИЧЕСКИЕ ПОТЕРИ АЛКОГОЛИЗАЦИИ:

**1 рубль прибыль
6 рублей убыток**

1 триллион 700 миллиардов рублей в год

(при размере федерального бюджета РФ в 2012 году около 11 триллионов рублей) в результате снижения производительности труда, аварий, ЧП, расходов бюджета на преодоление социальных последствий алкоголизации (содержание недееспособных, лечение заболеваний и т.д.).

(Оценки из Доклада Общественной палаты РФ, 2009 г.)